

日行連発第352号
令和元年7月12日

各単位会長様

日本行政書士会連合会
会長 常住 豊

令和元年毎月勤労統計調査特別調査への
調査協力依頼に関するお願いについて（会員周知願い）

厚生労働省より、「毎月勤労統計調査」（統計法に基づく基幹統計調査）に関して別紙のとおり会員周知依頼がございましたので、各単位会におかれましては、所属会員に対する周知をお願いいたします。

なお、本会ホームページにおいても本件に関して掲載いたしますことを申し添えます。
ご理解ご協力をお願い申し上げます。

以上


<別紙>

- ・「令和元年毎月勤労統計調査特別調査への調査協力依頼について」（添付資料一部省略）
（令和元年7月8日付 政統発0708第8号）

政統発 0708 第 8 号
令和元年 7 月 8 日

日本行政書士会連合会 会長 殿

厚生労働省政策統括官
(統計・情報政策、政策評価担当)



令和元年毎月勤労統計調査特別調査への調査協力依頼について

厚生労働省が実施しています「毎月勤労統計調査」(統計法に基づく基幹統計調査)につきましては、日頃よりご配慮を賜り、厚く御礼申し上げます。

毎月勤労統計調査の調査方法及び集計方法については、本来「500人以上規模の事業所」については全数調査すべきところを、一部抽出調査で行い、かつ抽出調査を行う場合に必要となる統計的処理を平成16年調査から平成29年調査までの間行っておりませんでした。国民の皆様にご迷惑をおかけしたことを深くお詫び申し上げます。今後は、調査方法等の適正化を着実に進めてまいります。

さて、毎月勤労統計調査のうち「特別調査」は、日本標準産業分類の16大産業に属し、1～4人の常用労働者を雇用する小規模事業所における賃金、労働時間、雇用の実態を明らかにするため、年1回(7月31日現在について)実施しています。

この調査は、標準理論に基づいて日本全国から無作為に選んだ地域(別添「指定調査市区町村名一覧」に記載の市区町村内の一部地域)に所在するすべての事業所を8月から9月にかけて統計調査員が訪問して、事業所の常用労働者数・主な生産品・事業の内容等を確認した上で行うものです。

つきましては、統計調査員が伺いましたら調査にご回答くださいますよう、貴会会員の事業所にご周知のほどお願いいたします。

ご参考までに、「毎月勤労統計調査要綱」、「毎月勤労統計調査特別調査の調査票」、「毎月勤労統計調査のお願い」、「令和元年毎月勤労統計調査特別調査のお願い」、「毎勤だより」、「平成30年調査結果(概況)」及び「特別調査イメージキャラクターとくちゃんのイラスト」各1部を同封いたします。同封しました参考資料の電子ファイルが必要な場合は、メール又は電子媒体でお送りいたしますので、お手数ですが以下の担当までご連絡くださいますようお願いいたします。

【担当】

厚生労働省 政策統括官付参事官付
雇用・賃金福祉統計室 毎勤第一係 黒坂
TEL : 03-5253-1111 (内線 7605)
FAX : 03-3502-5396
E-mail : kurosaka-izumi@mhlw.go.jp

事業主の皆さまへ

毎月勤労統計調査のお願い

毎月勤労統計調査は、賃金や労働時間、雇用の変動を明らかにすることを目的に、統計法に基づいて厚生労働省が実施している、国の重要な統計調査です。調査は事業所単位で行います。

調査は、2種類あります


5人以上の労働者を雇用する事業所対象
毎月勤労統計調査
毎月実施

1～4人の労働者を雇用する事業所対象
毎月勤労統計調査 特別調査
年1回（7月）実施

調査対象の事業所は、一定のルールに基づいて、無作為に選ばれます。

調査対象に選ばれた事業所の皆さまには、
調査へのご理解とご回答をお願いいたします。

調査で知り
得た内容の
秘密保護は
万全です！



調査の結果は、
景気の判断や、
社会保障制度を
検討するときの
資料として使わ
れます。

毎月勤労統計調査のキャラクター「まいちゃん きんちゃん」

◆ 詳しくは、厚生労働省ホームページをご覧ください ◆

トップページ → 統計情報・白書 → 各種統計調査 → 厚生労働統計一覧 →
7. 雇用 → 毎月勤労統計調査 <https://www.mhlw.go.jp/toukei/list/30-1.html>



厚生労働省・都道府県

事業所の皆さまへ

令和元年 毎月勤労統計調査 特別調査のお願い

厚生労働省
都道府県

お忙しいところ、貴重なお時間をいただきありがとうございます。

この度、毎月勤労統計調査特別調査を行うための調査区として、この地域が指定されました。

調査に先立ち、統計調査員が皆様の事業所にお伺いして、事業所の名称、常用労働者数などをお尋ねする「準備のための調査」を実施いたします。

「準備のための調査」では、指定した調査区の最新の事業所名簿を作成いたします。この名簿は、調査の対象となる事業所を整理するためのもので、他の用途に使用することは絶対にありません。

また、統計調査員は知事が任命した公務員であり、調べた事からについて他に漏らすことは、統計法で固く禁じられています。

正しい統計結果を出すために、まず、事業所名簿が最新のものであることが必要です。統計調査員の質問には、ありのままをお答えくださいますようお願いいたします。

毎月勤労統計調査 特別調査とは？

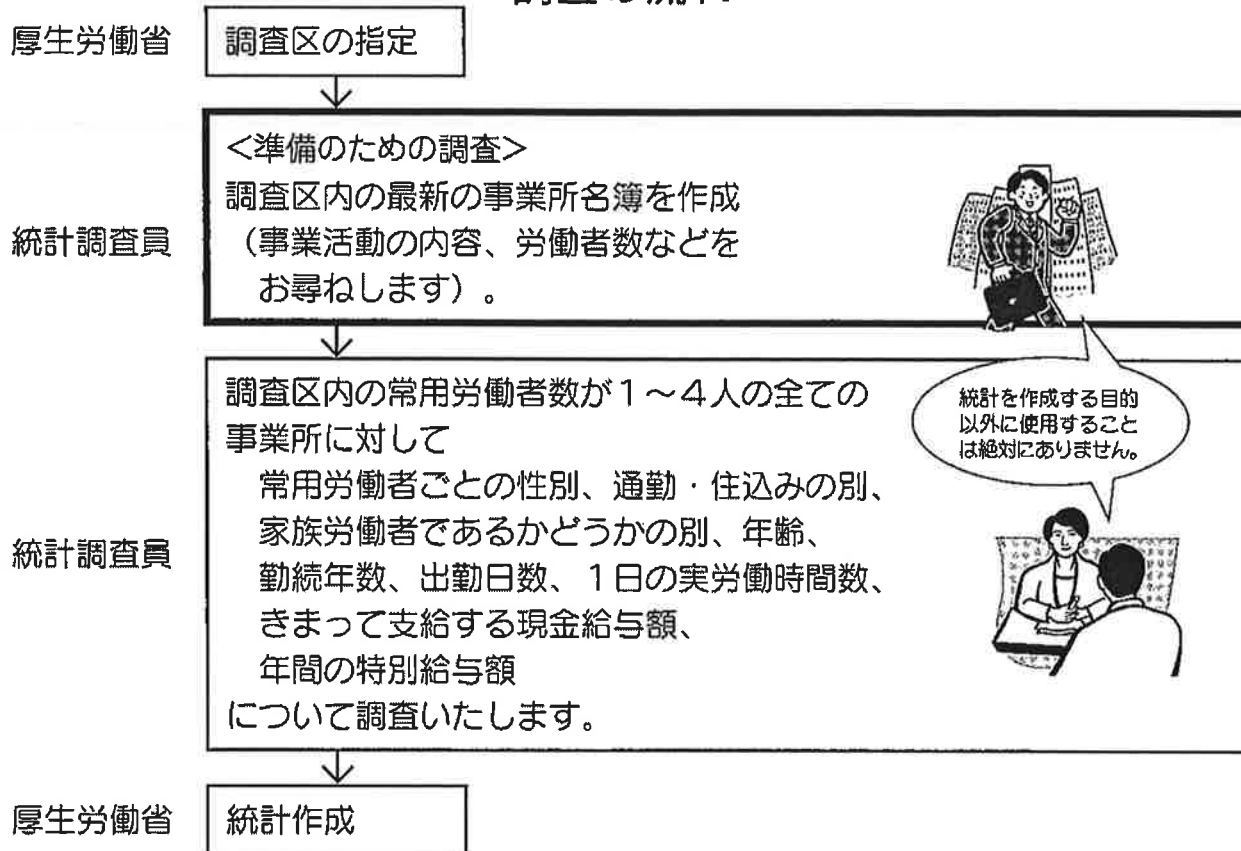
常用労働者5人以上の事業所を対象に毎月行っている毎月勤労統計調査（賃金や労働時間、雇用の変動を毎月明らかにする調査）を補うために常用労働者1～4人の事業所を対象に年1回行う調査です。

調査対象の範囲は、農業、林業、漁業、家事サービス業、外国公務及び一般公務を除く事業所です。

調査の結果は、小規模事業所の実態を示すものとして最低賃金の決定に係る審議会資料に使用される等、行政施策の企画・立案に役立てられています。

なお、この調査は国の重要な統計を作成するための調査として、統計法に基づく「基幹統計調査」とされています。

調査の流れ



基幹統計調査とは？

A

国の重要な統計を作成するための調査として、統計法に基づき承認された統計調査のことです。

調査対象になった方は、統計法により調査に回答しなければなりません。一方で調査した内容についての秘密の保護などについては厳重な規定が定められています。国勢調査、経済産業省生産動態統計調査、経済センサス等も基幹統計調査です。

ご不明な点などがありましたら、下記までご連絡ください。



毎月勤労統計調査特別調査
イメージキャラクター
「とくちゃん」



厚生労働省毎月勤労統計調査担当

〒100-8916 東京都千代田区霞が関1-2-2

TEL 03-5253-1111 (内線7605～7607, 7609, 7610)

毎月勤労統計調査特別調査の結果は、厚生労働省のホームページにも掲載されています。

トップページ → 統計情報・白書 → 各種統計調査 → 厚生労働統計一覧 →

7. 雇用 → 毎月勤労統計調査(特別調査) <https://www.mhlw.go.jp/toukei/list/31-1.html>